

# tekstnet tarievenmonitor 2023

JAARLIJKS ONDERZOEK NAAR DE TARIEVEN VAN PROFESSIONELE TEKSTSCHRIJVERS

## TARIEVEN

### meest gehanteerde uurtarief



De bandbreedte van de uurtarieven is €35 tot €180 exclusief btw. Het meest gebruikte tarief is €85. In 2022 was dat €80. Het gemiddelde tarief is €81,96. Dat is 6 euro meer dan in 2022: een stijging van 7,9%. Dat is een veel grotere stijging dan in eerdere jaren.

### meerdere uurtarieven

90%

hanteert meerdere uurtarieven

- 1 Specifieke doelgroepen zoals goede doelen (43%)
- 2 Grote of langlopende opdrachten (41%)
- 3 Andere werkzaamheden zoals spoedopdrachten en advies (39%)

In 2022 was de top 3 hetzelfde, maar de volgorde anders: 1 (43%), 3 (42%), 2 (41%).

### andere tariefvormen

70%

hanteert meerdere tariefvormen

- 1 Projectprijzen (45%)
- 2 Vast tarief per item (35%)
- 3 Bedrag per woord (15%)

In 2022 was het totale percentage en de top 3 hetzelfde. Een vast tarief per item wint 6% en een bedrag per woord verliest 4%.

### tariefsverhoging



In 2023 verhoogde 55% het tarief en 45% is van plan dat (ook) in 2024 te doen. De meest gehanteerde verhoging in 2023 is 5%: meer dan het CBS-inflatiepercentage van 4,6%. Tot 2023 verhoogden de meeste tekstschrijvers hun tarief minder vaak dan elke drie jaar. Vanaf 2023 kiest 39% voor een tweejaarlijkse verhoging en 18% voor een jaarlijkse.

## KORTING

64%

geeft klanten soms korting



is de meest gegeven korting

Tekstschrijvers geven opvallend vaker korting: van 56% in 2022 en 57% in 2021 naar 64% in 2023. Naast 10% korting (57%) komt 5% korting vaak voor (18%). De hoogst genoemde korting is 30%.

## SAMENWERKING



werkt ook met onderaannemers

63%

rekent daar geen marge over

In 2022 werkte 46% soms met onderaannemers en rekende 62% daar geen marge over.



werkt ook als onderaannemer

63%

van de hoofdaannemers rekent daar marge over

In 2022 werkte 76% als onderaannemer en hanteerde 56% van de hoofdaannemers marge.

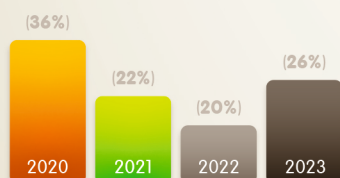
## VERDIENSTEN



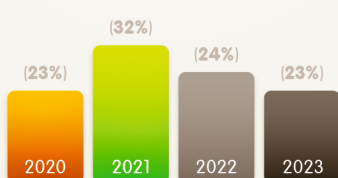
van de uren is gemiddeld factuurbaar

Ook in 2020, 2021 en 2022 was 70% het meest genoemd. Van de tekstschrijvers heeft 11% geen zicht op zijn of haar productiviteit. Dat is hetzelfde percentage als in 2022, maar lager dan in 2021 (14%).

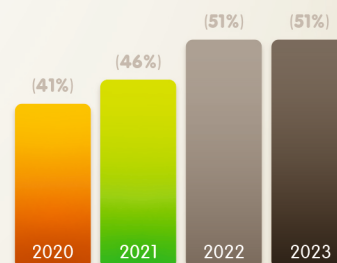
## OMZET



omzet gedaald



omzet gelijk



omzet gestegen

Net als vorig jaar zag het merendeel van de tekstschrijvers de omzet stijgen. Voor 29% steeg die met 10 tot 20%. Bij 19% zelfs met meer dan 30%. Het aantal tekstschrijvers met een omzetzijging steeg van 20% naar 26%.

### Onderzoekspopulatie

- 130 respondenten
- 81% fulltime tekstschrijver
- 82% vrouw / 18% man
- Leeftijd van 23 t/m 65 jaar (gemiddeld: 52 jaar)
- 57% werkt langer dan 10 jaar als zelfstandig tekstschrijver

### Onderzoeksverantwoording

De Tekstnet Tarievenmonitor is een jaarlijks onderzoek onder de leden van Tekstnet, de beroepsvereniging van tekstprofessionals. De resultaten van 2023 zijn gebaseerd op een online enquête met 130 respondenten, uitgevoerd in december 2023. Met 130 respondenten onder 362 Tekstnet-leden is sprake van een representatieve steekproef.